



ЕЖЕДНЕВНЫЙ ОБЗОР ЭКОНОМИЧЕСКИХ НОВОСТЕЙ РОССИИ

КОММЕНТАРИИ ПО РЫНКУ

Итак, американские площадки закрылись с плюсом, хотя отскоком это назвать трудно, пока позитивно торгуется японский рынок. Наибольшее впечатление решение AIG и ставки произвело на доллар - сейчас идет укрепление к основным валютам. Пока рынки осторожны - покупателей крайне мало. На российских площадках мы также не предвидим ажиотажа - после открытия продажи могут возобновиться ... (стр. 2)

НОВОСТИ РОССИЙСКИХ КОМПАНИЙ

- ☑ «Северсталь» намерена выкупить 2,8% своих акций на \$400 млн.
- ☑ Газпром, Роснефть и ЛУКОЙЛ не планируют менять бизнес-планы из-за мирового финкризиса
- ☑ Алекперов продолжает скупать акции ЛУКОЙЛа

НОВОСТИ КОМПАНИЙ ЦЕНТРАЛЬНОЙ АЗИИ:

См. стр. 4

СОБЫТИЯ ПРЕДСТОЯЩЕЙ НЕДЕЛИ:

15 сентября – 19 сентября 2008 г.

15.09.08,
Понедельник

16.09.08,
Вторник Заседание ФРС США

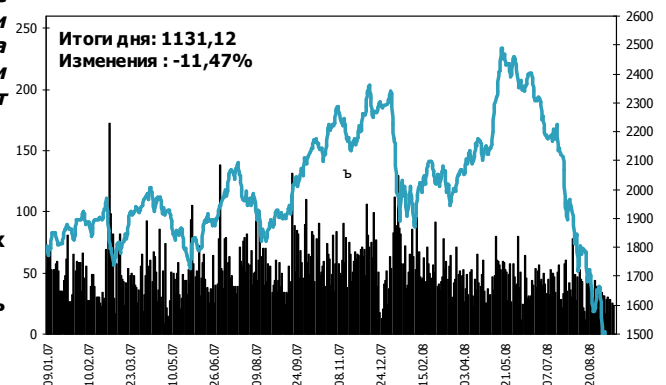
17.09.08,
Среда Выход данных по запасам нефти и нефтепродуктов в США

18.09.08,
Четверг Публикация финансовой отчетности «Мосэнерго» за 2 кв. 2008 по МСФО

19.09.08,
Пятница

Динамика индекса РТС

Динамика индекса и объем торгов на РТС (с начала 2007 г.)



Российский рынок

		Значение	Изм., %
RTSI	16.09.2008	1 131,12	-11,47
MICEX	16.09.2008	881,17	-17,45

Развитые рынки

		Значение	Изм., %
S&P 500	16.09.2008	1 213,60	1,75
Dow Jones (DJI)	16.09.2008	11 059,02	1,30
Nasdaq Comp.	16.09.2008	2 207,90	1,28
Nikkei	16.09.2008	11 609,72	-4,95

Развивающиеся рынки

		Значение	Изм., %
MSCI EM	16.09.2008	784,61	-4,94
BovespaP	16.09.2008	49 228,92	1,68
Bolsa	15.09.2008	24 618,15	-3,79
Merval	16.09.2008	1 571,78	0,62

Нефть

		Значение	Изм., %
Нефть Brent (спот)	16.09.2008	89,22	-3,42
Нефть Urals (спот)	16.09.2008	87,26	-1,82

Металлы

		Значение	Изм., %
Никель (\$/т, фьюч)	16.09.2008	17 400,00	-3,89
Медь (\$/т, фьюч)	16.09.2008	6 870,00	-0,87
Золото	16.09.2008	779,75	-0,88

USD & EURO

		Значение	Изм., %
USD/RUR	16.09.2008	25,62	0,41
EUR/RUR	16.09.2008	36,20	-0,41

КОММЕНТАРИЙ ПО РЫНКУ

Вчера российские площадки закрылись на столь низких уровнях, что даже катаклизмы мировой финансовой системы пока не могут оправдать их. Действительно, потери в капитализации ведущих отечественных банков в 30% за один день, потери в капитализации более 10% ведущих отечественных компаний основаны уже на внутренних проблемах - вчера это был ряд дефолтов на рынке РЕПО. Наконец, и мы столкнулись с кризисом недоверия, хотя по-прежнему деньги вроде бы у всех есть.

Правительство США ждало до последнего - вчера все таки было объявлено о покупке AIG государством. Видимо, взвесив последствия банкротства, деньги налогоплательщиков, о которых так заботились, оказались менее важны. Но, наверное, здесь не стоит выдыхать с облегчением - рынки восприняли эту сделку с осторожностью, переоценивая масштаб проблем в финансовом мире. В конце концов, AIG была не единственной страховой компанией в США. А вот на ФРС в отношении ставок проявило твердость - 2% сохранены.

Итак, американские площадки закрылись с плюсом, хотя отскоком это назвать трудно, пока позитивно торгуется японский рынок. Наибольшее впечатление решение AIG и ставки произвело на доллар - сейчас идет укрепление к основным валютам. Пока рынки осторожны - покупателей крайне мало. На российских площадках мы также не предвидим ажиотажа - после открытия продажи могут возобновиться.

А. Фетисов
AFetisov@eastkom.ru

НОВОСТИ КОМПАНИЙ

«Северсталь» намерена выкупить 2,8% своих акций на \$400 млн.

По информации РИА Новости, ОАО «Северсталь» объявила о начале программы скупки 2,8% собственных акций на сумму до 400 миллионов долларов, говорится в сообщении компании.

Акции выкупаются по цене 14,04 доллара за GDR на момент закрытия Лондонской фондовой биржи 15 сентября.

Акции и GDR будут выкуплены от имени ОАО «Северсталь» одной из ее дочерних структур.

Время и размер операций по выкупу, который как ожидается, продлится в течение от 6 до 10 месяцев, будет зависеть от конкретных котировок акций и GDR компании и общих рыночных параметров.

«Сегодняшнее решение свидетельствует об уверенности менеджмента в росте рыночной стоимости «Северстали». Прочные финансовые позиции компании позволят провести выкуп акций при сохранении ранее принятой инвестиционной программы и возможности использовать другие механизмы повышения стоимости бизнеса», - приводится в сообщении комментарий Сергея Кузнецова, финансового директора «Северстали».

ТИКЕР	CHMF RU
ВІD, USD	13,25
OFFER, USD	13,5
ТЕКУЩАЯ ЦЕНА (mid.m), US	13,375
КАПИТАЛИЗАЦИЯ, USD млн	13 100
МИНИМУМ (52 wks), USD	12,75
МАКСИМУМ (52 wks), USD	28

Газпром, Роснефть и ЛУКОЙЛ не планируют менять бизнес-планы из-за мирового финкризиса

По сообщению Интерфакс, «Газпром» (GAZP), «Роснефть» (ROSN) и «ЛУКОЙЛ» (LKOH) не видят поводов для беспокойства и не намерены вносить изменения в свои бизнес-проекты в связи с очередным витком мирового финансового кризиса. Об этом руководители компаний российского ТЭК заявили в кулуарах работающей в Венесуэле двусторонней комиссии высокого уровня.

Российскую часть комиссии возглавляет прибывший в Каракас с рабочим визитом вице-премьер Игорь Сечин.

«Мы сталкиваемся с системным финансовым кризисом, корни которого лежат не в России, а на Западе», - заявил журналистам заместитель председателя правления «Газпрома», гендиректор «Газпромэкспорта» Александр Медведев.

По его словам, «это факт, конечно, неприятный, но то падение (курса акций), с которым столкнулись «Газпром» и другие российские компании, не является отражением каких-то наших фундаментальных показателей. Поэтому, как только кризисные явления останутся позади, думаю, «Газпром» немедленно окажется в числе лидеров положительного тренда», - сказал А.Медведев.

В свою очередь, глава «Роснефти» Сергей Богданчиков заявил, что «нефтяная промышленность имеет существенное отличие от большинства индустрий мира, будучи связана с долгосрочным планированием, которое опирается на расчеты, связанные со всей жизнью месторождения, то есть, как правило, на 50-60 лет».

Алекперов продолжает скупать акции ЛУКОЙЛа

По сообщению Rosbalt News, Президент ОАО «ЛУКОЙЛ» Вагит Алекперов приобрел 298 тыс. 069 обыкновенных акций компании по цене 1 тыс. 586 рублей за одну акцию. Об этом говорится в сообщении пресс-службы ЛУКОЙЛа.

Одновременно вице-президент компании Леонид Федун купил 276 тыс. 245 акций ЛУКОЙЛа по цене 1 тыс. 586 рублей за одну акцию.

Акции были приобретены 11 сентября 2008 года через связанное лицо.

С учетом этих сделок Алекперов прямо и косвенно владеет уже 20,58%, а Федун 9,25% от общего числа выпущенных акций ОАО «ЛУКОЙЛ».

Напомним, что 10 сентября Алекперов приобрел 1 млн 200 тыс. обыкновенных

ТИКЕР	LKOH RU
ВІD, USD	53
OFFER, USD	55
ТЕКУЩАЯ ЦЕНА (mid.m), US	54
КАПИТАЛИЗАЦИЯ, USD млн	46 781
МИНИМУМ (52 wks), USD	55
МАКСИМУМ (52 wks), USD	113,2



ЕЖЕДНЕВНЫЙ ОБЗОР ЭКОНОМИЧЕСКИХ НОВОСТЕЙ ЦЕНТРАЛЬНОЙ АЗИИ

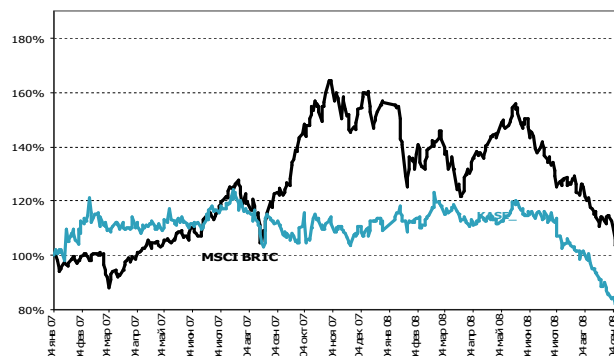
КОММЕНТАРИЙ ПО ФОНДОВОМУ РЫНКУ КАЗАХСТАНА

Вчера Казахский фондовый рынок поддался паническим настроениям и потерял 6,07%, однако, по сравнению с российскими торговыми площадками распродажи не носили обвальный характер. Индекс KASE зафиксировался по итогам вторника на уровне 1588,18 пунктов.... (стр.5)

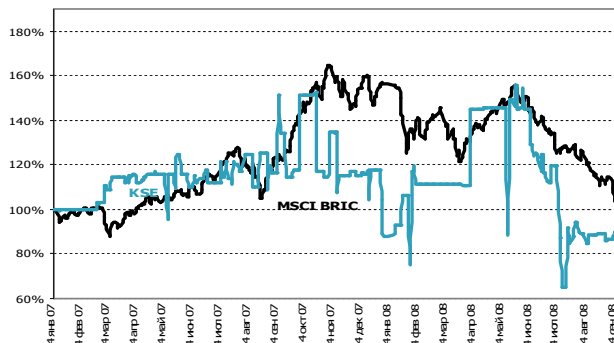
НОВОСТИ КАЗАХСТАНА

- ☑ «Разведка Добыча «КазМунайГаз» в I полугодии увеличила чистую прибыль в 2,5 раза
- ☑ Глава БТА Банка сомневается в целесообразности IPO в начале 2009 года
- ☑ Казахстанский Народный банк ожидает снижения чистой прибыли в 2008г

Динамика индекса KASE



Динамика индекса KSE



Рынки Центральной Азии

	16.09.08	Изм., %	С нач. года, %
KASE	1 588,18	-6,07	-37,23
KSE	93,22	-1,50	-0,09

Развивающиеся рынки

	16.09.08	Изм., %	С нач. года, %
MSCI BRIC	253,06	-5,09	-43,00
RTS	1 131,12	-11,47	-50,62

Курсы валют

	16.09.08	Изм., %	С нач. года, %
USD/KZT	119,63	0,13	-0,75
USD/SOM	35,70	0,58	1,70
USD/SUM	1 326,38	0,13	2,82
USD/RUR	25,62	0,41	4,60
EUR/USD	1,41	-0,80	-4,03



КОММЕНТАРИЙ ПО РЫНКУ КАЗАХСТАНА

Вчера Казахский фондовый рынок поддался паническим настроениям и потерял 6,07%, однако, по сравнению с российскими торговыми площадками распродажи не носили обвальный характер. Индекс KASE зафиксировался по итогам вторника на уровне 1588,18 пунктов. Последней каплей терпения, пожалуй, стало банкротство Lehman Brothers и проблемы крупнейшего страховщика AIG. В настоящий момент наблюдается некоторая стабилизация на мировых площадках. Несмотря на то, что базовая процентная ставка ФРС была оставлена без изменений на уровне 2,0%, сообщения о помощи со стороны государства страховой компании AIG несколько смягчили обстановку. В результате нефть после 10-ти процентного падения за последние два дня сейчас растет: цена фьючерсного контракта на нефть марки WTI на октябрь в системе NYMEX в среду утром взлетела на 4% относительно уровня закрытия торгов 16 сентября и составляет \$94,72 за баррель.

Во вторник основные распродажи наблюдались в банковском секторе. По итогам торговой сессии Халык банк (HSBK) потерял 26,3%, котировки Альянс банка (ASBN) снизились на 12%. Казкоммерцбанк (KKGVB) и банк ТуранАлем (BTAS) продемонстрировали более умеренное снижение котировок на 2,4% и 1,7% соответственно.

В красной зоне закрылись и акции металлургической отрасли. Акции Казахмыса (GB_KZMS) потеряли более 10%.

Общий биржевой объем, зафиксированный во вторник, составил 24,8 млн.дол., что выше показателя предыдущего дня более чем на 50%.

М.Гладкова

MGladkova@eastkom.ru

НОВОСТИ КОМПАНИЙ

«Разведка Добыча «КазМунайГаз» в I полугодии увеличила чистую прибыль в 2,5 раза

По сообщению Интерфакс-Казахстан, АО «Разведка Добыча «КазМунайГаз», нефтедобывающая «дочка» национальной нефтегазовой компании «КазМунайГаз», в январе-июне 2008 года получило чистую прибыль в размере 147,5 млрд. тенге (\$1,224 млрд.), что в 2,5 раза превышает показатель первого полугодия 2007 года.

Как говорится в сообщении компании, увеличение чистой прибыли связано, в частности, с ростом мировых цен на нефть и увеличением финансовых доходов, в том числе дохода от инвестиции в CCEL (разрабатывает месторождение Каражанбас). Эти факторы были частично компенсированы ростом расходов на подоходный налог и ростом операционных затрат, в основном, за счет введения экспортной пошлины в мае 2008 года.

Выручка компании за первое полугодие увеличилась на 61% и составила 337 млрд. тенге (\$2797 млн.). Рост связан с увеличением средней цены реализации нефти с \$48,6 до \$83,6 за баррель, что было частично компенсировано снижением экспорта, доля которого составила 74,9% от объема поставок нефти в первом полугодии 2008 года (78,2% в первом полугодии 2007 года), а также за счет увеличения товарно-материальных запасов.

Между тем, операционные затраты составили 121,8 млрд. тенге (\$1011 млн.), что на 22% больше, чем в январе-июне 2007 года. Рост затрат вызван введением экспортной пошлины и увеличением расходов на оплату роялти.

Глава БТА Банка сомневается в целесообразности IPO в начале 2009 года

По сообщению Интерфакс-Казахстан, председатель правления казахстанского БТА Банка Роман Солодченко сомневается в целесообразности проведения IPO в начале следующего года.

«По IPO пока нет никаких планов. Сейчас рынок полон новостей, и ни одна из них не подвигает к тому, чтобы выйти на IPO в январе (2009 года - ИФ), как мы это планировали два года назад», - сказал он на пресс-конференции в Алма-Ате во вторник.

Он отметил, что говорить о проведении IPO будет возможно тогда, когда «рынки начнут расти».

Казахстанский Народный банк ожидает снижения чистой прибыли в 2008г

По сообщению Интерфакс Казахстан, чистая прибыль казахстанского Народного банка в 2008 году, согласно прогнозам, составит 29 млрд. тенге, сообщил председатель правления банка Григорий Марченко.

«На 2008 год мы предполагаем, что чистая прибыль (согласно консолидированной отчетности по международным стандартам - ИФ) составит 29 млрд. тенге», - сказал он на пресс-конференции во вторник в Алма-Ате.

Ранее Народный банк планировал в 2008 году увеличить чистую прибыль на 30% по сравнению с 2007 годом, когда она составила 40,5 млрд. тенге.

Согласно консолидированной финотчетности банка, его чистая прибыль в первом полугодии 2008 года составила 15,6 млрд. тенге против 21,5 млрд. тенге в январе-июне 2007 года.



ИстКоммерц
инвестиционная группа

Итоги торгов (Индекс РТС)

Наименование	Тикер	Мсар, млн. долл.	Объем, шт.	52 недельный мин., \$	52 недельный макс., \$	Цена покупки, \$	Цена продажи, \$	Последняя цена, \$	Изменение за день, %	Изменение с нач. года, %
Аэролайн, ао	AVAZ	0,0	0,0	0,00	0,00	0,35	0,90	0,80	0,0	-55,6
Акрон, ао	AKRN	0,0	0,0	0,00	0,00	30,00	43,50	42,50	-15,8	-15,8
АК Транснефть, ап	TRNFP	730,9	250,0	470,00	2 150,00	420,00	510,00	470,00	-24,2	-76,6
АФК Система, ао	AFKS	0,0	0,0	0,00	0,00	0,59	0,75	0,67	-13,0	-59,5
Аэрофлот, ао	AFLT	2 776,5	5 000,0	2,50	4,45	2,01	2,60	2,50	0,0	-33,0
Банк ВТБ, ао	VTBR	8 741,4	227 000 000,0	0,00	0,01	0,00	0,00	0,00	-27,8	-74,5
Башнефть, ао	BANE	0,0	0,0	0,00	0,00	10,75	11,80	11,00	-6,8	-32,9
Вимм-Билль-Данн, ао	WBDF	1 496,0	500,0	34,00	93,00	31,00	37,00	34,00	-7,6	-62,2
ВолгаТелеком, ао	NNSI	672,3	10 000,0	1,95	6,45	-	2,30	2,30	0,0	-60,8
Газпром нефть, ао	SIBN	22 236,7	10 000,0	3,93	8,10	3,00	4,85	4,69	0,0	-26,1
Газпром, ао	GAZP	153 877,8	935 296,0	6,50	15,65	6,20	7,00	6,50	-17,2	-53,9
ГМК Норильский никель, ао	GMKN	24 209,8	67 900,0	113,00	316,50	120,00	150,00	127,00	-9,0	-52,1
Иркутскэнерго, ао	IRGZ	2 669,4	60 000,0	0,56	1,19	0,55	0,70	-	-16,4	-52,9
Корпорация ВСМПО-АВИСМА, ао	VSMO	1 326,0	200,0	115,00	325,00	100,00	127,00	115,00	-6,5	-61,9
Корпорация ИРКУТ, ао	IRKT	391,3	50 000,0	0,40	0,98	0,35	0,47	0,40	-20,2	n/a
ЛУКОЙЛ, ао	LKOH	46 781,0	16 380,0	55,00	113,20	53,00	55,00	-	-11,3	-36,8
М.видео	MVID	659,7	4 300,0	3,67	8,80	3,00	3,60	3,67	-5,9	-49,0
Магнит, ао	MGNT	2 497,4	1 000,0	30,00	56,65	29,00	32,50	30,00	-6,0	-40,6
Мечел, ао	MTLR	7 409,6	2 000,0	15,35	45,80	17,82	21,00	17,80	-18,7	-34,1
ММК, ао	MAGN	7 822,0	75 000,0	0,70	1,48	0,65	0,75	0,70	-12,5	-46,2
Мосэнерго, ао	MSNG	2 484,3	100 000,0	0,06	0,26	0,04	0,07	0,06	0,0	-73,7
МТС, ао	MTSS	17 581,1	43 667,0	8,00	15,70	7,60	8,82	8,82	-2,5	-42,5
НК Роснефть, ао	ROSN	58 290,0	154 805,0	5,50	12,20	5,30	5,70	5,50	-19,1	-42,5
НЛМК, ао	NLMK	13 484,8	10 000,0	2,25	5,65	2,00	2,65	2,25	-10,0	-43,8
НОВАТЭК, ао	NVTK	18 066,0	3 000,0	4,92	9,15	4,00	-	5,95	0,0	-20,7
Новороссийский морской торговый порт, ао	NMTP	2 214,9	550 000,0	0,11	0,29	0,09	0,12	0,12	0,0	-54,0
ОГК-2, ао	OGKB	687,4	2 570 457,0	0,02	0,16	-	0,04	0,02	-23,6	-86,4
ОГК-3, ао	OGKC	1 852,0	500 000,0	0,04	0,16	0,03	0,04	0,04	-2,5	-74,4
ОГК-5, ао	OGKE	2 511,4	1 000 000,0	0,07	0,18	0,07	0,08	0,07	-15,1	-59,5
ОПИН, ао	OPIN	2 750,4	200,0	180,00	450,00	150,00	185,00	180,00	-5,3	-41,9
Полиметалл, ао	PMTL	1 575,0	20 000,0	5,00	9,35	2,00	5,20	5,00	0,0	-29,1
Полюс Золото, ао	PLZL	4 765,7	2 500,0	18,00	80,00	16,10	30,00	25,00	12,6	-45,5
Распадская, ао	RASP	591,1	83 067,0	9,00	17,50	9,05	9,25	9,15	-8,5	-33,8
РБК Информационные Системы, ао	RBCI	700,0	11 000,0	5,00	10,90	4,50	5,50	5,00	-16,0	-52,2
РИТЭК, ао	RITK	868,6	10 000,0	6,00	10,30	5,00	6,25	6,00	0,0	-41,2
Ростелеком, ао	RTKM	7 090,2	20 000,0	9,50	12,44	8,00	10,90	9,50	-9,5	-19,1
Сбербанк России, ао	SBER	33 740,4	1 260 000,0	1,50	4,48	1,45	1,82	1,50	-15,3	-64,5
Сбербанк России, ап	SBERP	-	6 000,0	1,35	3,05	0,65	1,00	1,36	0,0	-54,7
Северо-Западный Телеком, ао	SPTL	662,7	150 000,0	0,63	1,95	0,35	0,64	0,63	0,0	-63,2
Северсталь, ао	CHMF	13 100,1	7 000,0	12,75	28,00	13,25	13,50	13,00	-10,3	-42,7
Северсталь-авто, ао	SVAV	1 165,2	140,0	34,00	67,30	31,00	37,50	34,00	-20,9	-37,0
Седьмой Континент, ао	SCON	1 890,0	1 000,0	22,75	28,50	24,00	25,50	25,20	0,8	-2,7
Сибирьтелеком, ао	ENCO	518,1	1 000 000,0	0,04	0,13	0,03	0,04	0,04	-19,5	-70,8
Сургутнефтегаз, ао	SNGS	18 107,1	1 312 000,0	0,44	1,38	-	0,50	0,44	-15,4	-64,5
Сургутнефтегаз, ап	SNGSP	-	1 270 000,0	0,25	0,72	0,22	0,32	0,31	0,0	-52,2
Татнефть им.В.Д.Шашина, ао	TATN	7 508,3	11 500,0	3,30	8,01	-	3,80	3,30	-16,5	-45,5
Трубная металлургическая компания, ао	TRMK	4 976,1	5 000,0	5,70	11,40	4,00	5,55	5,70	0,0	-47,9
Уралкалий, ао	URKA	15 046,6	21 000,0	2,97	16,05	5,00	7,00	7,00	6,9	-10,3
Уралсвязьинформ, ао	URSI	723,4	2 000 000,0	0,02	0,07	0,02	0,03	0,02	-13,6	-69,8
Уфанефтехим, ао	UFNC	633,3	20 000,0	2,30	4,15	2,00	2,90	2,30	-4,2	-33,3
ЦентрТелеком, ао	ESMO	662,8	250 000,0	0,35	0,96	-	0,43	0,35	0,0	-62,4



Итоги торгов (Индекс РТС-2)

Наименование	Тикер	Мсар, млн. долл.	Объем, шт.	52 недельный мин., \$	52 недельный макс., \$	Цена покупки, \$	Цена продажи, \$	Последняя цена, \$	Изменение за день, %	Изменение с нач. года, %
Автоваз, ао	AVAZ	0,0	0	0,00	0,00	0,35	0,90	0,80	0,00	-55,56
Акрон, ао	AKRN	0,0	0	0,00	0,00	30,00	43,50	42,50	-15,84	-15,84
Аптчная сеть 36,6, ао	APTK	0,0	0	0,00	0,00	10,00	20,00	17,00	0,00	-76,71
Ашинский метзавод, ао	AMEZ	0,9	1	0,90	0,90	0,35	0,49	0,60	0,00	-36,84
Аэрофлот, ао	AFLT	2 776,5	5 000	2,50	4,45	2,01	2,60	2,50	0,00	-32,98
Банк Возрождение, ао	VZRZ	807,5	500	34,00	70,00	26,00	37,00	34,00	0,00	-50,00
Банк Санкт-Петербург, ао	STBK	0,0	0	0,00	0,00	3,40	3,56	3,56	-15,24	-32,83
Башкирэнерго, ао	BEGY	990,5	10 000	0,95	2,15	0,80	1,10	-5,00	-5,00	-55,81
Башнефть, ао	BANE	0,0	0	0,00	0,00	10,75	11,80	11,00	-6,78	-32,93
Башнефть, ап	BANEP	10,2	10	10,15	10,15	6,75	8,65	7,20	0,00	-34,55
Верофарм, ао	VRPH	390,0	1 000	39,00	59,00	35,00	38,00	39,00	0,00	-26,42
Вимм-Билль-Данн, ао	WBDF	1 496,0	500	34,00	93,00	31,00	37,00	34,00	-7,61	-62,22
ВолгаТелеком, ао	NNSI	672,3	10 000	1,95	6,45	-	2,30	2,30	0,00	-60,82
ВолгаТелеком, ап	NNSIP	-	125 600	1,30	4,18	-	1,45	1,30	0,00	-68,67
ГАЗ, ао	GAZA	1 481,6	200	75,00	210,00	62,00	80,00	80,00	0,00	-52,94
Группа РАЗГУЛЯЙ, ао	GRAZ	476,4	90 369	3,80	9,32	3,25	4,00	3,97	-5,48	-40,48
Дальсвязь, ао	ESPK	285,5	175 365	2,40	5,70	-	2,50	2,40	0,00	-54,97
ДВМП, ао	FESH	2 243,0	90 000	0,82	1,35	0,95	1,02	0,95	0,00	-11,41
Иркутскэнерго, ао	IRGZ	2 669,4	60 000	0,56	1,19	0,55	0,70	-	-16,42	-52,94
Казанский вертолетный завод, ао	KHEL	0,0	0	1,11	1,70	-	1,30	0,00	n/a	-100,00
Казаньоргсинтез, ао	KZOS	571,2	25 000	0,32	0,74	0,30	0,35	0,32	-8,57	-43,86
КАМАЗ, ао	KMAZ	2 828,9	8 000	3,87	7,25	1,00	4,00	4,00	0,00	-26,61
Кировский завод, ао	KIRZ	434,6	2 000	36,15	56,00	39,00	41,00	40,00	0,00	-27,27
Концерн КАЛИНА, ао	KLNA	234,0	1 000	22,00	43,50	22,00	24,50	24,00	0,00	-40,74
Корпорация ВСМПО-АВИСМА, ао	VSMO	1 326,0	200	115,00	325,00	100,00	127,00	115,00	-6,50	-61,92
Корпорация ИРКУТ, ао	IRKT	391,3	50 000	0,40	0,98	0,35	0,47	-20,16	-20,16	-57,85
Лебедянский, ао	LEKZ	1 719,6	1 369	80,00	94,25	83,60	84,25	84,25	0,00	-8,42
Магнит, ао	MGNT	2 497,4	1 000	30,00	56,65	29,00	32,50	30,00	-5,96	-40,59
Машиностроительный завод, ао	MASZ	253,0	200	181,65	380,00	152,50	220,00	181,65	0,00	-47,35
МГТС, ао	MGTS	2 381,3	1 000	25,25	34,60	22,00	31,00	25,25	-12,93	-25,74
МГТС, ап	MGTSP	-	1 000	22,90	31,30	20,70	25,00	22,90	0,00	-24,67
Мечел, ао	MTLR	7 409,6	2 000	15,35	45,80	17,82	21,00	17,80	-18,72	-34,07
Московская городская электросетевая компания, ао	MGRS	0,0	0	0,05	0,09	-	-	0,00	n/a	-100,00
Московская объединенная электросетевая компания, ао	MSRS	4 529,8	644 091	0,07	0,11	0,06	0,08	0,09	0,00	-11,43
Московская теплосетевая компания, ао	MSSV	-	500 000	0,03	0,04	0,02	0,03	-	-	-
НУТРИНВЕСТХОЛДИНГ, ао	NTRI	215,0	2 700	12,50	54,00	10,00	13,00	13,50	-20,12	-74,04
ОГК-2, ао	OGKB	687,4	2 570 457	0,02	0,16	-	0,04	0,02	-23,64	-86,36
ОГК-5, ао	OGKE	2 511,4	1 000 000	0,07	0,18	0,07	0,08	0,07	-15,07	-59,47
ОМЗ, ао	OMZZ	195,1	5 000	5,00	7,65	4,00	7,00	5,50	0,00	-26,67
ОПИН, ао	OPIN	2 750,4	200	180,00	450,00	150,00	185,00	180,00	-5,26	-41,94
Пивоваренная компания Балтика, ап	PKBAP	-	0	25,50	34,00	21,20	25,50	0,00	n/a	-100,00
Полиметалл, ао	PMTL	1 575,0	20 000	5,00	9,35	2,00	5,20	5,00	0,00	-29,08
Распадская, ао	RASP	591,1	83 067	9,00	17,50	9,05	9,25	9,15	-8,50	-33,84
РБК Информационные Системы, ао	RBCI	700,0	11 000	5,00	10,90	4,50	5,50	5,00	-15,97	-52,15
РИТЭК, ао	RITK	868,6	10 000	6,00	10,30	5,00	6,25	6,00	0,00	-41,18
Росбанк, ао	ROSB	2 879,2	1 500	4,00	8,08	-	8,00	4,00	0,00	-45,95
Северо-Западный Телеком, ао	SPTL	662,7	150 000	0,63	1,95	0,35	0,64	0,63	0,00	-63,16
Северо-Западный Телеком, ап	SPTLP	-	100 000	0,43	1,27	0,36	0,59	0,43	0,00	-64,17
Северсталь-авто, ао	SVAV	1 165,2	140	34,00	67,30	31,00	37,50	34,00	-20,93	-37,04
Седьмой Континент, ао	SCON	1 890,0	1 000	22,75	28,50	24,00	25,50	25,20	0,80	-2,70
Сибирьтелеком, ао	ENCO	518,1	1 000 000	0,04	0,13	0,03	0,04	0,04	-19,54	-70,83
Сибирьтелеком, ап	ENCOP	-	1 000 000	0,03	0,08	0,02	0,03	0,03	-1,96	-69,14
Силловые машины, ао	SILM	1 654,7	125 000	0,18	0,22	0,18	0,19	0,19	0,00	-6,40
Сильвинит, ао	SILV	6 521,4	100	400,00	2 275,00	600,00	1 100,00	700,00	-22,22	-20,45
Симарский трубный завод, ао	SNTZ	251,8	200	40,00	141,50	30,00	60,00	40,00	-33,33	-71,43
Синергия, ао	SYNG	730,3	1 000	46,75	69,00	-	50,75	51,00	0,00	-21,54
ТГК-1, ао	TGKA	1 347,8	25 000 000	0,00	0,00	0,00	0,00	0,00	0,00	-72,22
ТГК-10, ао	TGKJ	3 339,3	5 175	3,50	4,61	2,90	3,69	3,80	0,00	-7,09
ТГК-4, ао	TGKD	1 893,4	67 309 586	0,0010	0,0013	0,00	0,00	0,00	-1,9802	-20,16
ТГК-6, ао	TGKF	502,1	164 628 513	0,0003	0,0012	0,00	0,00	0,00	-25,0000	-76,32
ТГК-8, ао	TGKH	2 721,3	15 000 000	0,0011	0,0017	0,00	0,00	0,00	0,0000	-5,71
ТД ГУМ, ао	GUMM	120,0	50 000	1,97	2,95	1,90	2,70	2,00	0,00	-2,44
Уралкалий, ао	URKA	15 046,6	21 000	2,97	16,05	5,00	7,00	7,00	6,87	-10,26
Уралсвязьинформ, ао	URSI	723,4	2 000 000	0,02	0,07	0,02	0,03	0,02	-13,64	-69,84
Уралсвязьинформ, ап	URSIP	-	1 000 000	0,01	0,04	0,01	0,01	0,01	0,00	-67,06
Уралсиб, ао	USBN	2 266,4	5 000 000	0,01	0,02	0,01	0,01	0,01	0,00	-49,32
Уралтрубосталь, ао	PNTZ	5 589,0	334 947	19,53	38,93	20,46	-	20,58	-9,54	-38,28
УРСА Банк, ап	URSAP	-	10 000	0,61	2,00	0,50	0,70	0,61	0,00	-67,89
Уфанефтехим, ао	UFNO	633,3	20 000	2,30	4,15	2,00	2,90	2,30	-4,17	-33,33
Уфимское МПО, ао	UFMO	292,7	10 000	1,10	1,75	0,90	1,30	1,10	0,00	-31,25
Фармстандарт, ао	PHST	1 889,7	1 000	50,00	84,00	-	50,00	50,00	-15,25	-30,31
ЦентрТелеком, ао	ESMO	662,8	250 000	0,35	0,96	-	0,43	0,35	0,00	-62,45
ЦентрТелеком, ап	ESMOP	-	500 000	0,21	0,64	0,20	0,35	0,21	0,00	-
ЧТПЗ, ао	CHEP	1 629,7	5 582	3,45	4,88	1,50	3,50	3,45	0,00	-18,05
ЧЗЗ, ао	CHZN	216,8	1 365	4,00	15,48	3,50	4,50	4,00	0,00	-64,44
ЮТК, ао	KUBN	266,4	100 000	0,06	0,22	0,05	0,08	0,07	0,00	-65,99
ЮТК, ап	KUBNP	-	100 000	0,07	0,15	0,03	0,10	0,07	0,00	-50,70



Итоги торгов Казахстанской фондовой биржи

Наименование компаний	Тикер	Количество бумаг	Цена покупки, тенге	Цена продажи, тенге	Последняя цена, тенге	Изменение за день, %	Изм. с нач. года, %	Мсар, млн. долл	Объем торгов, тыс долл
Нефть и газ									
CNPC - AMG , ps	AMGZp	943 955	943 955	20 000	65 000	0,0%	225,0%	508	0,0
Manistaunaiqas , ps	MMGZp	1 086 378	7 000	13 000	8 000	0,0%	-50,0%	72	0,0
EP KazMunaiGaz, cs	RDGZ	70 220 935	12 951	13 050	13 170	0,0%	-39,3%	7 653	0,0
Банки									
Alliance Bank , cs	ASBN	9 637 500	11 000	12 100	11 000	-12,0%	-57,4%	877	36,2
Alliance Bank , ps	ASBNp	400 000	13 000	14 000	14 000	0,0%	0,0%	46	0,0
Bank TuranAlem , cs	BTAS	7 346 205	36 600	38 500	36 500	-1,7%	-53,6%	2 219	92,0
Bank CenterCredit , cs	CCBN	129 941 762	1 360	1 380	1 360	0,0%	1,5%	1 462	58,7
Halyk savings bank of Kazakhstan , cs	HSBK	984 016 660	265	220	210	-26,3%	-50,0%	1 710	610,8
Halyk savings bank of Kazakhstan, ps	HSBKp	24 742 000	197	217	215	0,0%	-27,9%	44	0,0
Halyk savings bank of Kazakhstan , ps	HSBKp1	80 225 222	216	238	236	0,0%	-26,1%	157	0,0
Kazkommertsbank , cs	KKGB	562 489 657	575	605	561	-2,4%	-27,6%	2 611	58,3
Kazkommertsbank , ps	KKGBp	124 963 695	1	268	269	4,9%	-21,1%	278	59,1
Bank Caspian , cs	CSBN	19 423 287	4 747	4 850	4 747	0,0%	-20,9%	763	0,0
Bank Caspian , ps	CSBNp	469 534	1 955	2 150	1 955	0,0%	-10,1%	8	0,0
Temirbank , cs	TEBN	19 054 048	5 272	5 800	5 800	0,0%	-17,1%	915	0,0
Temirbank , ps	TEBNp	5 000 000	1 700	2 000	1 700	0,0%	-10,5%	70	0,0
ATFBank , cs	ATFB	19 720 000	8 000	8 000	8 000	0,0%	-21,4%	1 306	0,0
ATFBank , ps	ATFBp	400 000	5 182	5 700	5 700	0,0%	3,6%	19	0,0
ATFBank , ps	ATFBp8	11 000 000	7 230	10 000	10 315	0,0%	81,0%	939	0,0
Nurbank , cs	NRBN	2 477 093	20 000	22 000	20 000	0,0%	-9,1%	410	0,0
Nurbank , ps	NRBNp6	225 876	13 000	14 300	13 000	0,0%	4,8%	24	0,0
Tsesnabank , cs	TSBN	13 500 000	1 530	1 682	1 750	0,0%	-20,5%	196	0,0
Tsesnabank , ps	TSBNp	2 500 000	1 000	1 100	1 030	0,0%	-16,3%	21	0,0
Danabank, cs	DNBN	2 000 000	2 100	2 310	2 700	0,0%	-25,0%	45	0,0
Eksimbank, cs	EXBN	9 000 000	1 800	1 980	1 980	-4,0%	-	141	2,5
Eksimbank, ps	EXBNp	2 000 000	1 040	1 144	1 153	0,0%	-39,3%	19	0,0
Kazinvestbank, cs	KIBN	69 076 131	270	297	270	0,0%	-	162	0,0
Delta Bank, cs	NFBN	2 547 400	4 900	5 280	4 900	0,0%	8,8%	103	0,0
Цветная и черная металлургия									
Ust'-Kamenogorsk titanium-magnesium combine , cs	UTMK	1 942 380	19 500	20 900	20 000	0,0%	-25,9%	321	0,0
Ust'-Kamenogorsk titanium-magnesium combine , ps	UTMKp	107 910	3 800	4 200	4 100	0,0%	-59,0%	4	0,0
Kazakhmys PLC, cs	GB_KZMS	467 474 200	1 670	1 815	1 750	-10,3%	-43,5%	6 770	29,3
Телекоммуникации									
KazTransCom , cs	KZTC	2 386 898	10 909	12 000	12 000	0,0%	-44,4%	237	0,0
KazTransCom , ps	KZTCp	113 624	2 400	2 760	2 400	0,0%	0,0%	2	0,0
KazakhTelecom , cs	KZTK	10 922 876	31 100	32 000	31 100	0,3%	-13,9%	2 811	83,3
KazakhTelecom , ps	KZTKp	403 194	12 273	13 000	12 273	0,0%	-41,6%	41	0,0
Потребительский сектор									
Kant , cs	KANT	6 880 031	2 900	3 190	2 971	0,0%	271,4%	169	0,0
Rosa, cs	ROSA	4 900 000	580	638	630	0,0%	-	25	0,0
Azlya Sahar, cs	ASSA	200 000	n/a	n/a	n/a	-	-	n/a	0,0
Bayan Sulu, cs	BSUL	3 659 569	n/a	n/a	n/a	-	-	n/a	0,0
Rahat, cs	RAHT	3 600 000	1 900	2 500	2 000	0,0%	-42,9%	60	0,0
Прочие компании									
Astana Finance, cs	ASFI	3 700 000	22 728	22 728	22 728	0,0%	-	696	59,0
Astana Finance, ps	ASFIp	1 925 000	22 728	25 000	22 728	5,1%	56,7%	362	14 945,4
Kazakhinstrakh, cs	KZIS	239 500	41 420	45 562	45 507	0,0%	-	86	0,0
СП АО "Страховая компания Лондон-Алматы"	LNAT	1 500 000	8 500	9 350	8 500	0,0%	-2,3%	106	0,0
Aktobemunai Finance, cs	AKFI	47 758 630	n/a	n/a	n/a	-	-	n/a	0,0
SK Kommeks-Omir, cs	KMSO	119 025	n/a	4 400	n/a	-	-	n/a	0,0
Temir Lizing, cs	TMLZ	1 537 224	n/a	n/a	n/a	-	-	n/a	0,0
Corporation Ordabasy , cs	ORDB	2 245 124	2 500	2 750	2 500	0,0%	-37,5%	46	0,0
Corporation Ordabasy , ps	ORDBp	748 000	2 100	2 310	2 292	0,0%	0,0%	14	0,0
Kazcat , cs	ZERD	210 000 000	6,0	6,0	6,0	-0,7%	-	-	7 708,7
Aktubinsk oil equipment plant , cs	AZNO	600 000	10 000	11 000	10 000	0,0%	8,7%	50	0,0
Chimpharm , cs	CHFM	5 117 752	910	1 001	910	0,0%	-9,0%	39	0,0
Chimpharm , ps	CHFMp	131 945	790	909	-	-	-	1	0,0
Azia Avto, cs	ASAV	100 000	159 500	175 450	175 450	0,0%	-	139	0,0
GLOTUR, cs	GLOT	1 500 100	5 855	6 440	n/a	-	-	76	0,0
Ormek 21, cs	ORNK	790 000 000	8	01,08,1980	8	0,0%	-13,0%	52	0,0
Astana nedvigimost, cs	ASND	100 000	n/a	n/a	n/a	-	-	n/a	0,0
Astana Gas service, cs	ASZS	102 000	n/a	n/a	n/a	-	-	n/a	0,0
Ekoton, cs	EKTN	93 500	n/a	n/a	n/a	-	-	n/a	0,0
Pavlodarenergoservice. Cs	PDES	11 131 000	920	26,09,1902	1 050	0,0%	7,6%	97	0,0
Remiks-r, cs	RMXR	666 526 667	0,03	4	5	0,0%	93,1%	28	0,0
RTS-Deko, cs	RTCP	91 900	n/a	n/a	n/a	-	-	n/a	0,0
Shimkent Munai Onimderiy, cs	SHMO	3 989 610	n/a	n/a	n/a	-	-	n/a	0,0
Sumbe, cs	SUMB	182 000	272 727	n/a	302 000	0,0%	-	455	0,0

© Ист Коммерц, 2008 г. Все права защищены.

Настоящий отчет и содержащаяся в нем информация является исключительной собственностью Ист Коммерц.

Каждый аналитик, задействованный в написании данного обзора, подтверждает, что все положения отражают его собственное мнение в отношении финансовых инструментов или эмитентов. Вознаграждение аналитиков не связано напрямую или косвенно с мнениями или рекомендациями, изложенными в данном обзоре.

Ист Коммерц не несет ответственности за операции третьих лиц, совершенные на основе мнений аналитиков, изложенных в данном обзоре. Мнение Ист Коммерц может не совпадать с мнением аналитика, изложенным в данном обзоре.

Информация, представленная в обзоре, основана на источниках, которые Ист Коммерц признает надежными, тем не менее, Компания не несет ответственности за ее достоверность и полноту. Описания финансовых инструментов и эмитентов не претендуют на полноту. Прошлые показатели не являются гарантией своего повторения в будущем. Обзор не имеет отношения к инвестиционным целям или финансовой ситуации третьих лиц. Все мнения и рекомендации, основанные на представленной информации, соответствуют дате выхода обзора и могут быть изменены без уведомления. Обзор предоставляется исключительно в информационных целях и не является предложением купить или продать соответствующие финансовые инструменты. Инвесторы должны самостоятельно принимать инвестиционные решения, используя обзор лишь в качестве одного из средств, способствующих принятию взвешенных решений.

Обзор подготовлен Ист Коммерц для распространения среди профессиональных участников рынка и институциональных инвесторов. Не являющиеся профессиональными участниками инвесторы должны искать возможность дополнительной консультации перед принятием инвестиционного решения. Обзор может содержать информацию и рекомендации касательно финансовых инструментов, недоступных для покупки или продажи непрофессиональными участниками рынка.

Ист Коммерц может выступать маркетмейкером по одному или нескольким финансовым инструментам, упомянутым в данном обзоре и иметь по ним длинные или короткие позиции. Ист Коммерц также может предоставлять услуги финансового советника и выступать организатором и андеррайтером по проектам корпоративного финансирования одной из указанных в обзоре компаний.

Дополнительная информация и сопроводительная документация может быть предоставлена по запросу.

Адрес : 123317, Москва, Краснопресненская наб., д. 18, Блок Б

Тел.: (495) 644-1122

Факс: (495) 644-4797

Email: research@eastkom.ru

Департамент аналитических исследований

Head of Research

Фетисов Александр
тел.: (495) 644-1122
e-mail: AFetisov@eastkom.ru

Департамент продаж

**Head of Equity Sales/
Domestic Sales**

Пермяков Никита
тел.: (495) 500-8185
моб. +7 (916) 900-1856
e-mail: NPernyakov@eastkom.ru

**Equity Sales Manager/
International Sales**

Ашешов Ник
Тел.: +7(495) 644-1122
e-mail: NAsheshov@eastkom.ru

Департамент управления активами

Аляпкин Максим
тел.: (495) 644-1122
e-mail: MAlyapkin@eastkom.ru

Департамент брокерского обслуживания

**Head of Brokerage
Иванов Алексей**
тел.: (495) 644-1122 доб. 2277
e-mail: AIVanov@eastkom.ru

Представительства в России

С-Петербург

197101, г. Санкт-Петербург, ул. Чапаева, дом 15, литер 3, оф. 413, тел.: +7 (812) 332-5085
Petersburg@eastkom.ru

Калининград

236000, Калининград, ул. Мусоргского дом. 10, офис 207, 208, тел.: +7(4012) 303-433
Kalininingrad@eastkom.ru

Ставрополь

355037, г. Ставрополь, ул. Доваторцев, д. 44Д, тел.: +7 (8652) 956-965
Stavropol@eastkom.ru

Кемерово

650025, г. Кемерово, ул. Чкалова, 10, тел.: +7 (3842) 760-542
Kemerovo@eastkom.ru

Липецк

398059, г. Липецк, ул. Первомайская, д.3, оф. 24, тел.: +7 (4742) 745-523
Lipeck@eastkom.ru

Ростов-на-Дону

344006, г. Ростов-на-Дону, ул. Пушкинская, 104/32, офис 81/1, тел.: +7 (863) 219-0088
Rostov@eastkom.ru

Воронеж

394000, г. Воронеж, проспект Революции, 58, оф. 406 (405), тел.: +7 (4732) 552-261
Voronezh@eastkom.ru

Оренбург

460000, г. Оренбург, ул. Краснознаменная, 22, офис 801, тел.: +7 (3532) 772-072
Orenburg@eastkom.ru

Уфа

450077, г. Уфа, ул. Пушкина, 85/1, оф. 210, тел.: +7 (3472) 923-271
Ufa@eastkom.ru

Чебоксары

428000, Чебоксары, Президентский бульвар, дом 31, офис 1, тел.: +7 (8352) 629-036
Cheboksary@eastkom.ru

Челябинск

454091 г. Челябинск, ул. Кирова, 19 оф. 507, тел.: +7 (351) 247-5274
Chelabinsk@eastkom.ru

Владивосток

690001, ул. Абрековская, 8в, оф. 1, тел. +7 (4232) 22-36-51
Vladivostok@eastkom.ru

Представительства в Центральной Азии

Узбекистан

100170, г. Ташкент, ул. Каландар, дом 20, тел.: +998 71 2672140
факс: +998 71 2672164

Кыргызстан

720040, г. Бишкек, ул. Логвиненко, д. 37 А, тел.: +996 31 2660763
факс: +996 31 2660806